

**Министерство экономического развития
Российской Федерации**



КОМПЛЕКС ЭКОНОМИЧЕСКОЙ ПОЛИТИКИ
И ИМУЩЕСТВЕННО-ЗЕМЕЛЬНЫХ ОТНОШЕНИЙ
ПРАВИТЕЛЬСТВА МОСКВЫ

Численность работников и оплата труда по данным ПФР: Республика Мордовия

Апрель 2020



Основные показатели: Методика расчета

Показатель *	Методика расчета на данных ПФР
Количество работодателей	Количество уникальных ID работодателей (юридических лиц и ИП), предоставивших сведения о полученных работниками выплатах и иных вознаграждениях в отчетном периоде
Количество уникальных работников	Количество уникальных ID работников (занятых у юридических лиц и у ИП без учета самих ИП), за которых работодатели (юридические лица и ИП) осуществили хотя бы одну выплату в течение отчетного периода
Среднегодовая численность работников	Сумма за 12 месяцев ежемесячных значений количества уникальных ID работников, деленная на 12
Численность совместителей	Количество уникальных ID работников, за которых в течение отчетного и последующего месяцев осуществлялись выплаты со стороны 2-х и более работодателей (<i>уточняется</i>)
Количество рабочих мест	Сумма по всем работодателям числа работников, которым в течение отчетного периода осуществлена хотя бы одна выплата (количество уникальных комбинаций ID работников и ID работодателей)
Общая сумма выплат (Фонд оплаты труда)	Сумма выплат и иных вознаграждений, осуществленных в течение отчетного периода всеми работодателями всем работникам
Средняя сумма выплат (зарботная плата) на рабочее место	Сумма выплат и иных вознаграждений, осуществленных в течение отчетного периода, деленная на среднее количество рабочих мест за период
Средняя сумма выплат (зарботная плата) на работника	Сумма выплат и иных вознаграждений, осуществленных в течение отчетного периода, деленная на среднюю численность работников за период



Основные показатели: Разрезы

Показатель	Регион	ОКВЭД	Тип работодателя	Размер работодателя (расчетный)	Возраст работника	Пол работника
Количество работодателей	☑	☑	☑	☑		
Количество уникальных работников	*	*	*	*	☑	☑
Среднегодовая численность работников	*	*	*	*	☑	☑
Численность совместителей	*	*	*	*	☑	☑
Количество рабочих мест	☑	☑	☑	☑	☑	☑
Общая сумма выплат (Фонд оплаты труда)	☑	☑	☑	☑	☑	☑
Средняя сумма выплат (зарботная плата) на рабочее место	☑	☑	☑	☑	☑	☑
Средняя сумма выплат (зарботная плата) на работника	*	*	*	*	☑	☑

* Сумма по разрезам отличается от общего значения по экономике региона из-за двойного счета.



Основные показатели за 2018 г.: Республика Мордовия



Работодатели

11,2 тыс. ед.



Работники и
рабочие места

Кол-во уникальных
работников

274,6 тыс.

Среднегодовая численность
работников

223,5 тыс.

Кол-во рабочих мест

240,5 тыс.



Общая сумма выплат
(Фонд оплаты труда)

64,2 млрд руб.



Средняя сумма выплат
(заработная плата)

На работника

**23 946
руб.**

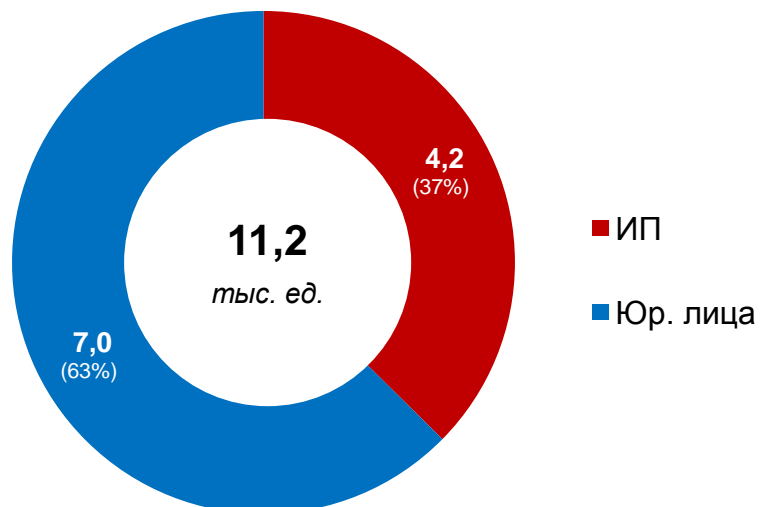
На рабочее место

**22 254
руб.**

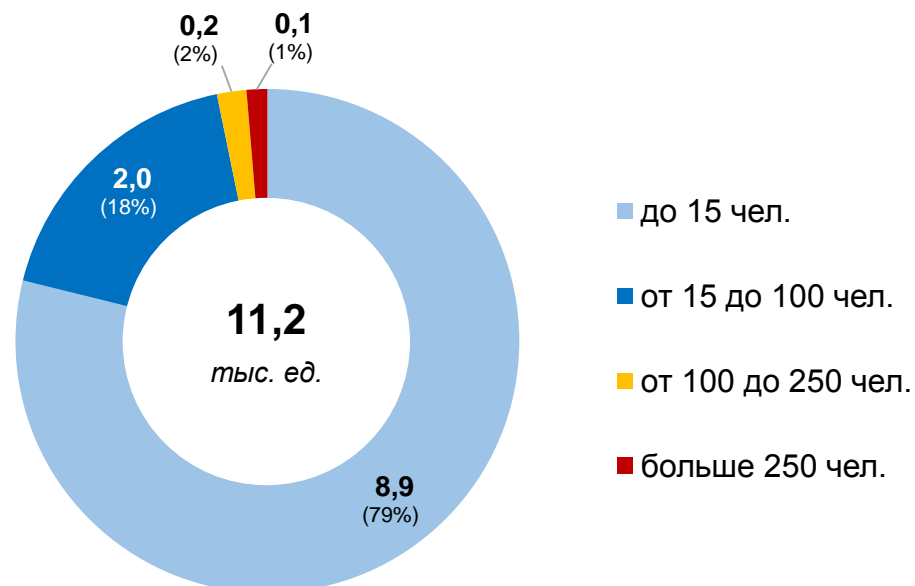


1. Количество работодателей: Республика Мордовия

В разрезе по типу работодателей в 2018 г.:
тыс. ед. (проценты)



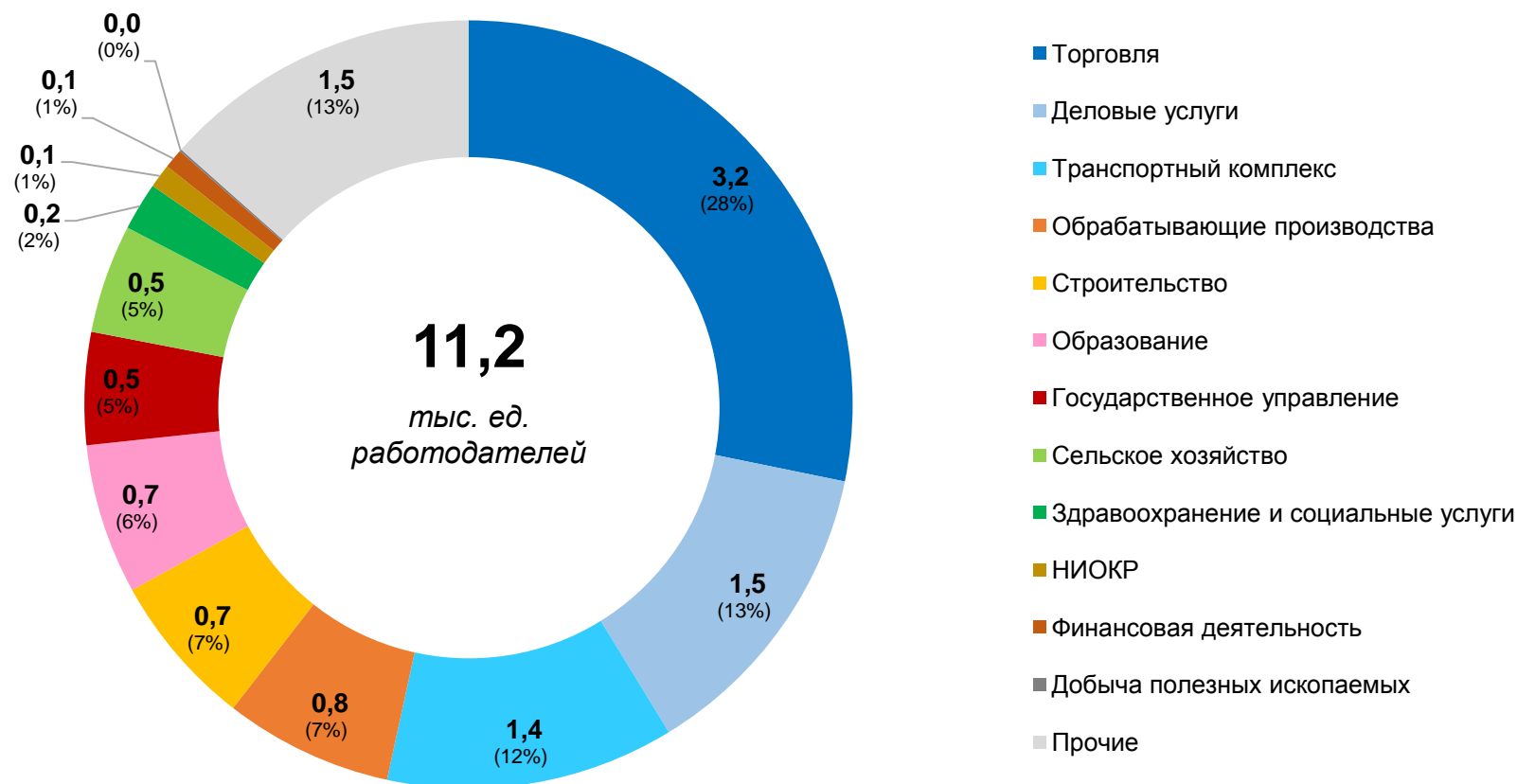
В разрезе по размеру работодателя в 2018 г.:
тыс. ед. (проценты)





1. Количество работодателей: Республика Мордовия

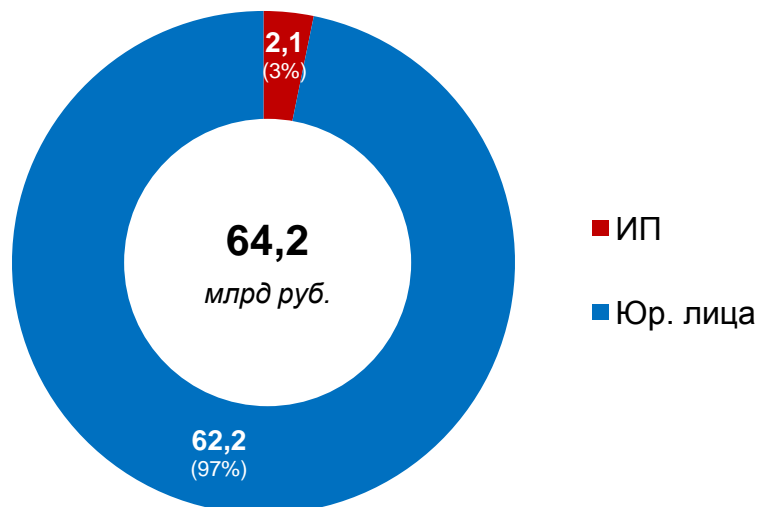
По видам деятельности в 2018 г.:
тыс. ед. (проценты)



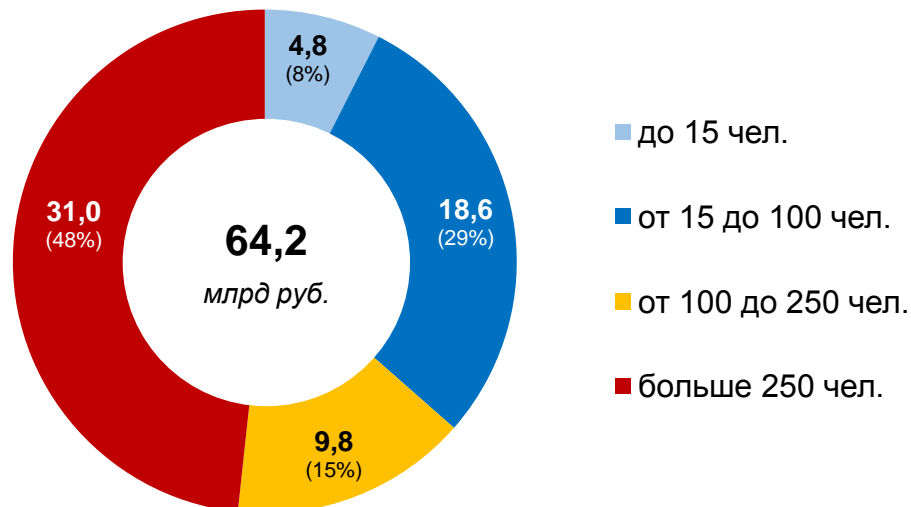


2. Фонд оплаты труда: Республика Мордовия

В разрезе по типу работодателей в 2018 г.:
млрд руб. (проценты)



В разрезе по размеру работодателя в 2018 г.:
млрд руб. (проценты)

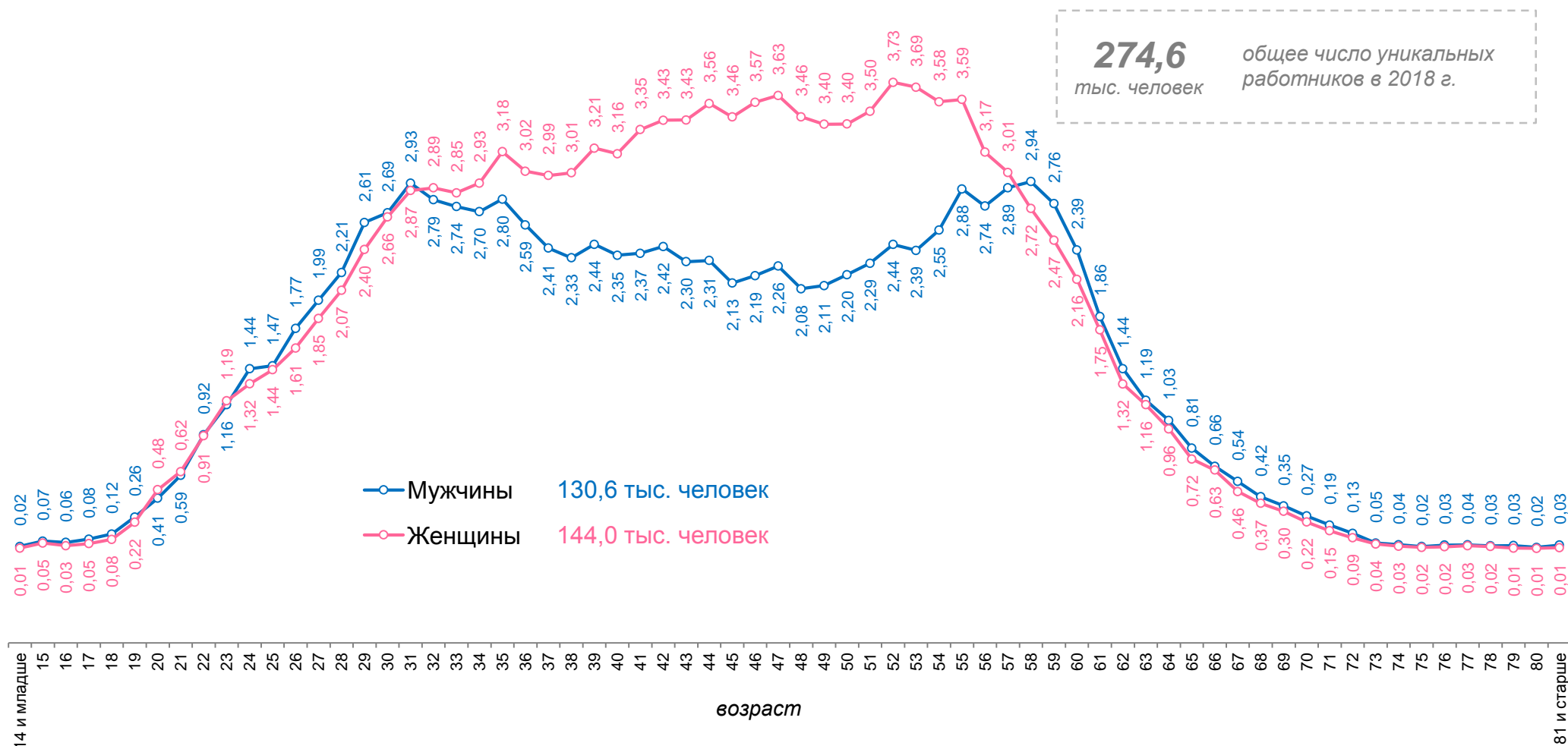




3. Численность работников: Республика Мордовия

Количество уникальных работников по полу и возрасту в 2018 г.:

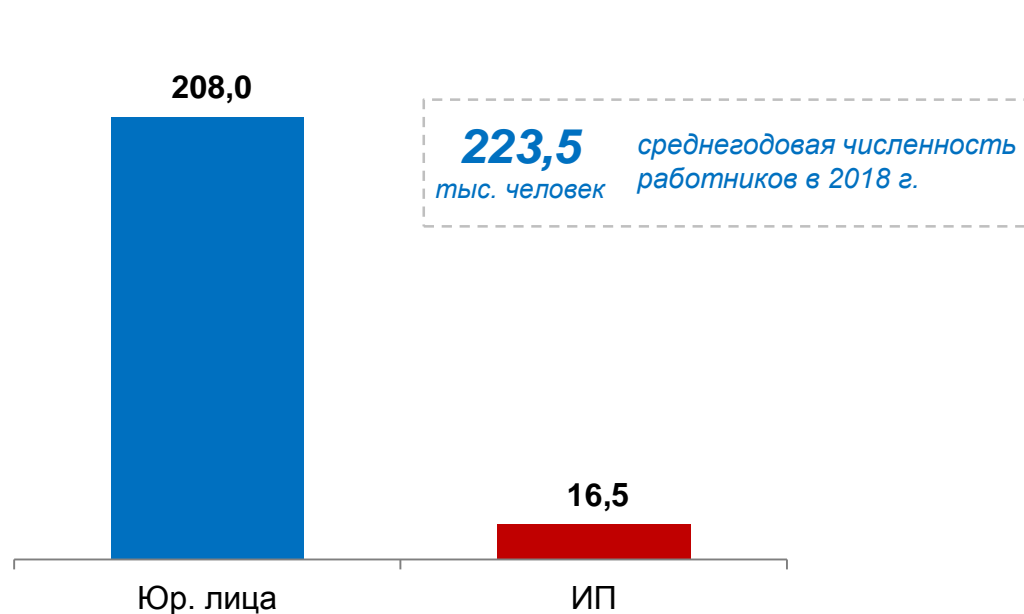
тыс. человек



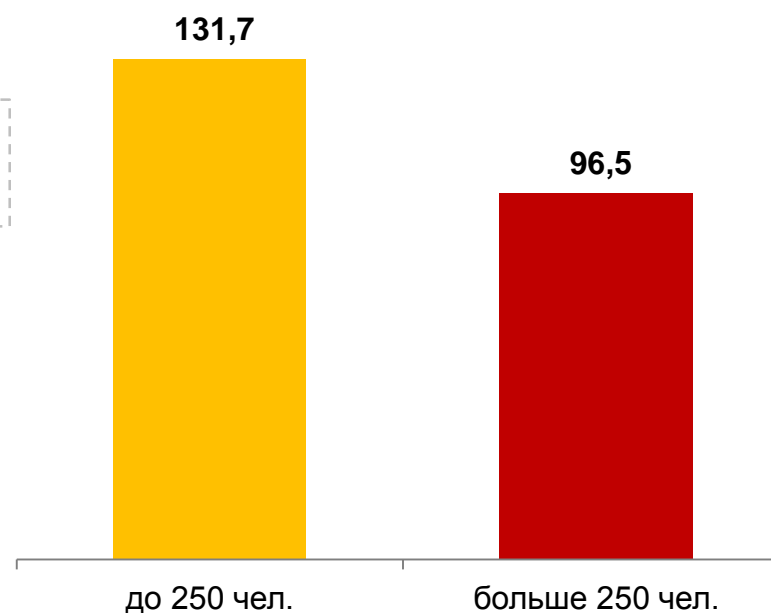


3. Численность работников: Республика Мордовия

В разрезе по типу работодателей в 2018 г.:
тыс. человек



В разрезе по размеру работодателя в 2018 г.:
тыс. человек



Сумма по разрезам отличается от общего значения по экономике региона, т.к. работник одновременно может работать у разных типов работодателей.



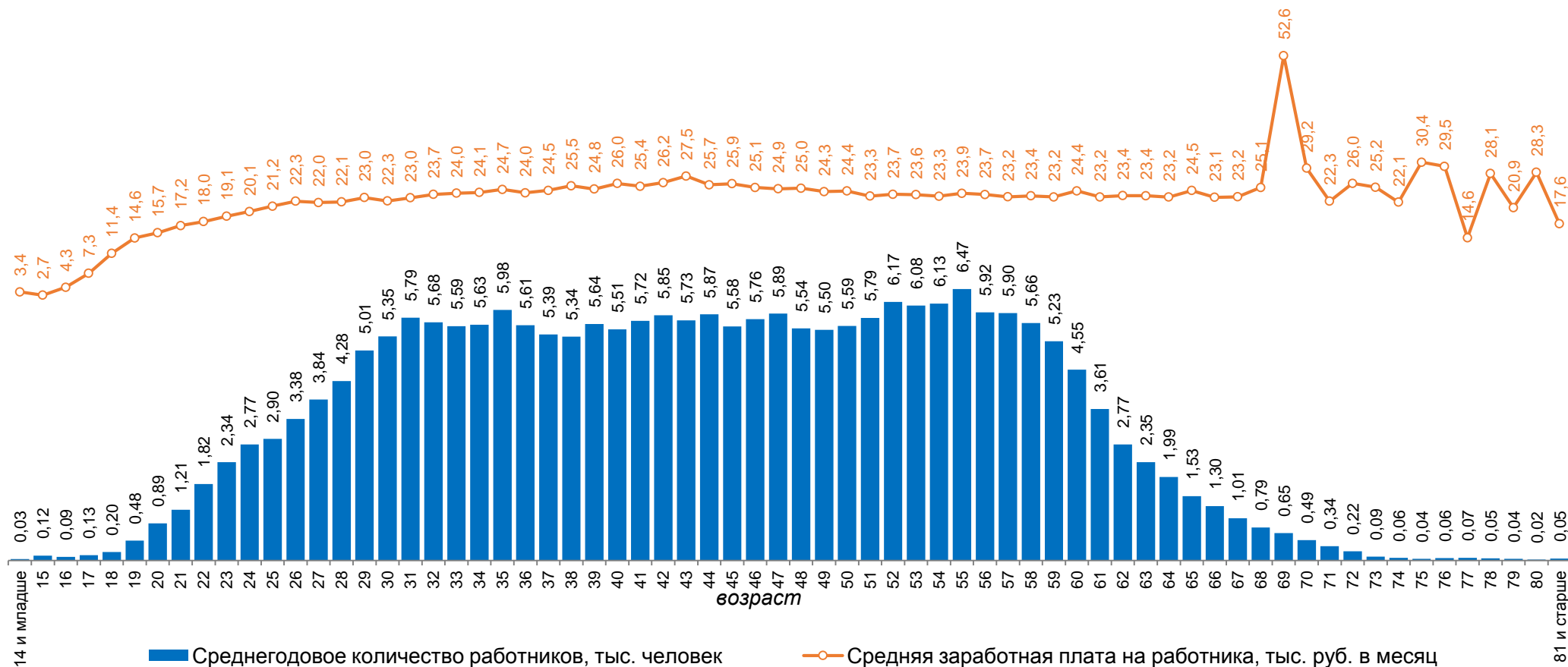
4. Средняя зарплата на работника: Республика Мордовия

Среднегодовое количество работников и средняя ЗП на работника по возрасту в 2018 г.:

тыс. человек / тыс. рублей в месяц

23 946
рублей

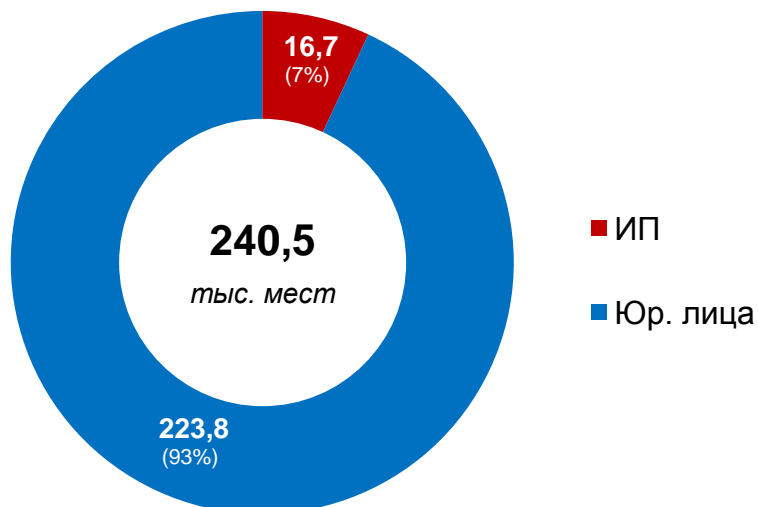
средняя ЗП на работника
в 2018 г.



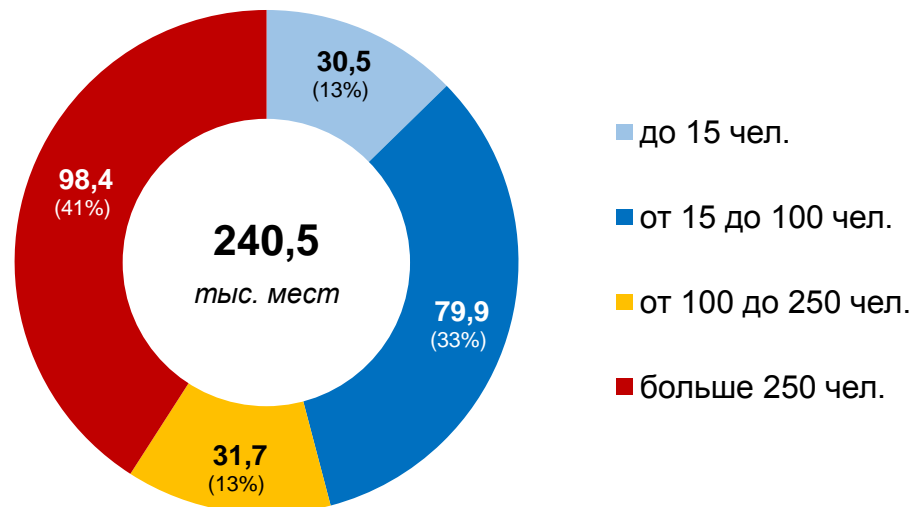


5. Количество рабочих мест: Республика Мордовия

В разрезе по типу работодателей в 2018 г.:
тыс. мест (проценты)



В разрезе по размеру работодателя в 2018 г.:
тыс. мест (проценты)



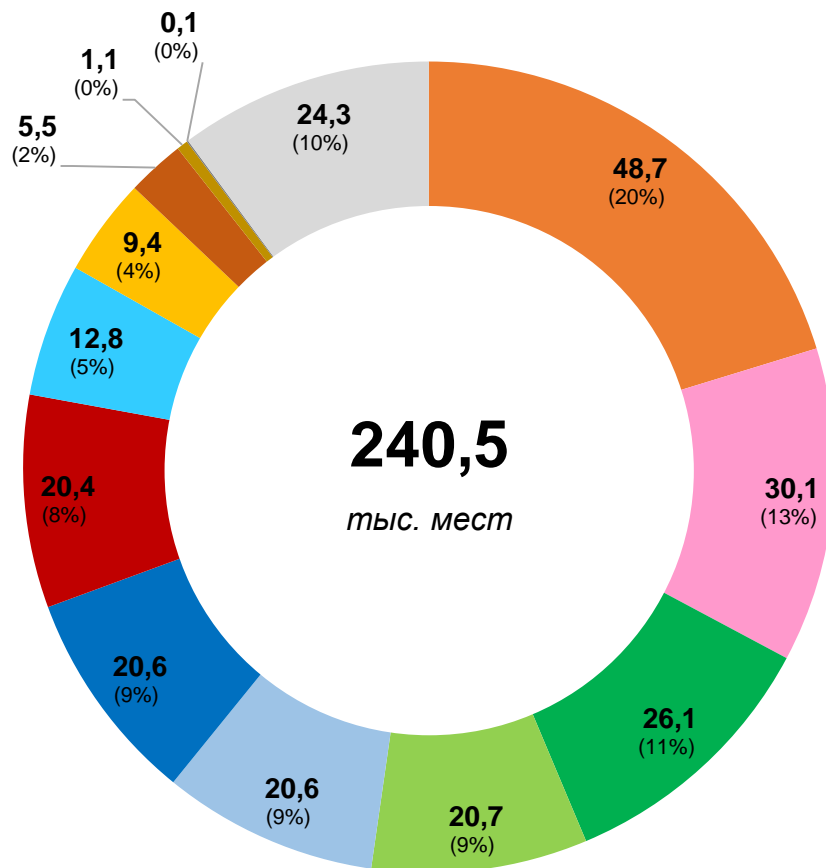
142,1
тыс. мест
или **59,1%**

у работодателей со среднегодовой
численностью работников до 250 чел.
в 2018 г.



5. Количество рабочих мест: Республика Мордовия

По видам деятельности в 2018 г.:
тыс. ед. (проценты)

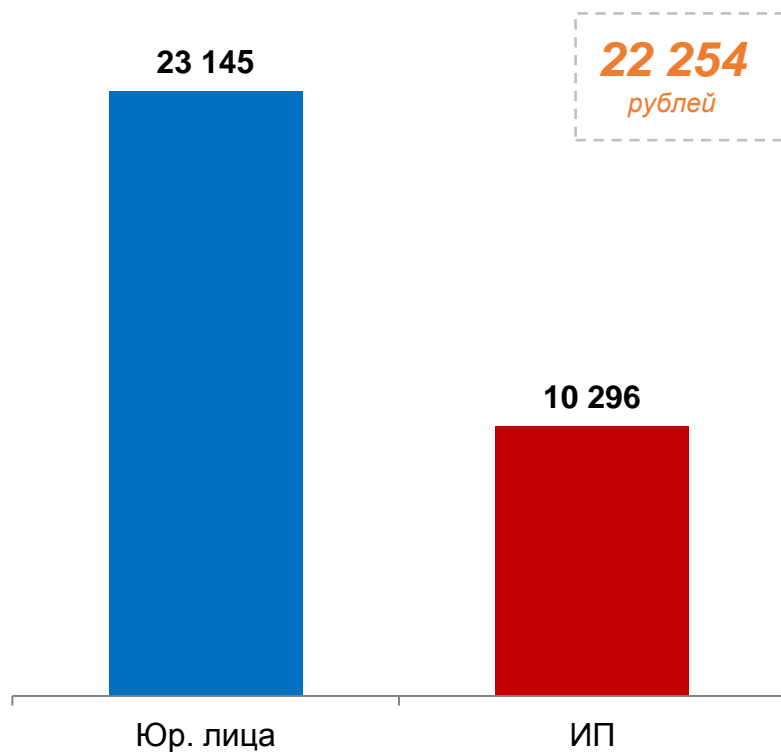


- Обрабатывающие производства
- Образование
- Здравоохранение и социальные услуги
- Сельское хозяйство
- Деловые услуги
- Торговля
- Государственное управление
- Транспортный комплекс
- Строительство
- Финансовая деятельность
- НИОКР
- Добыча полезных ископаемых
- Прочие

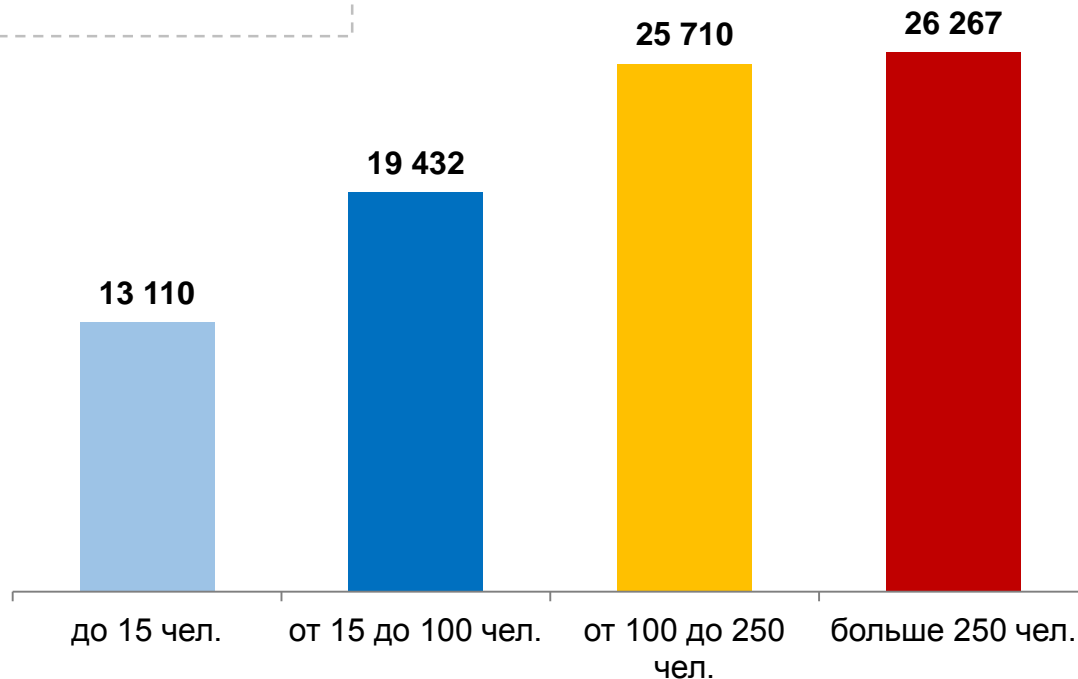


6. Средняя зарплата на рабочее место: Республика Мордовия

В разрезе по типу работодателей в 2018 г.:
рублей в месяц



В разрезе по размеру работодателя в 2018 г.:
рублей в месяц



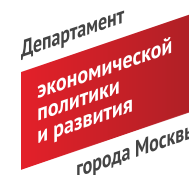


**Данные Пенсионного фонда РФ, использованные в презентации,
а также другие источники в разрезе субъектов РФ
доступны в информационной системе:**

Единое хранилище данных (ЕХД)



www.ehd.moscow



Аналитический центр
города Москвы

Для доступа в ЕХД:

- направьте заявку по адресу ehd-support@develop.mos.ru
- укажите субъект РФ, организацию, должность и ФИО