

## Министерство экономического развития Российской Федерации



КОМПЛЕКС ЭКОНОМИЧЕСКОЙ ПОЛИТИКИ  
И ИМУЩЕСТВЕННО-ЗЕМЕЛЬНЫХ ОТНОШЕНИЙ  
ПРАВИТЕЛЬСТВА МОСКВЫ

# Численность работников и оплата труда по данным ПФР: Курская обл.

Апрель 2020



## Основные показатели: Методика расчета

Показатель *	Методика расчета на данных ПФР
Количество работодателей	Количество уникальных ID работодателей (юридических лиц и ИП), предоставивших сведения о полученных работниками выплатах и иных вознаграждениях в отчетном периоде
Количество уникальных работников	Количество уникальных ID работников (занятых у юридических лиц и у ИП без учета самих ИП), за которых работодатели (юридические лица и ИП) осуществили хотя бы одну выплату в течение отчетного периода
Среднегодовая численность работников	Сумма за 12 месяцев ежемесячных значений количества уникальных ID работников, деленная на 12
Численность совместителей	Количество уникальных ID работников, за которых в течение отчетного и последующего месяцев осуществлялись выплаты со стороны 2-х и более работодателей ( <i>уточняется</i> )
Количество рабочих мест	Сумма по всем работодателям числа работников, которым в течение отчетного периода осуществлена хотя бы одна выплата (количество уникальных комбинаций ID работников и ID работодателей)
Общая сумма выплат (Фонд оплаты труда)	Сумма выплат и иных вознаграждений, осуществленных в течение отчетного периода всеми работодателями всем работникам
Средняя сумма выплат (заработная плата) на рабочее место	Сумма выплат и иных вознаграждений, осуществленных в течение отчетного периода, деленная на среднее количество рабочих мест за период
Средняя сумма выплат (заработная плата) на работника	Сумма выплат и иных вознаграждений, осуществленных в течение отчетного периода, деленная на среднюю численность работников за период



## Основные показатели: Разрезы

Показатель	Регион	ОКВЭД	Тип работодателя	Размер работодателя (расчетный)	Возраст работника	Пол работника
Количество работодателей	☑	☑	☑	☑		
Количество уникальных работников	*	*	*	*	☑	☑
Среднегодовая численность работников	*	*	*	*	☑	☑
Численность совместителей	*	*	*	*	☑	☑
Количество рабочих мест	☑	☑	☑	☑	☑	☑
Общая сумма выплат (Фонд оплаты труда)	☑	☑	☑	☑	☑	☑
Средняя сумма выплат (заработная плата) на рабочее место	☑	☑	☑	☑	☑	☑
Средняя сумма выплат (заработная плата) на работника	*	*	*	*	☑	☑

\* Сумма по разрезам отличается от общего значения по экономике региона из-за двойного счета.



## Основные показатели за 2018 г.: Курская обл.



Работодатели

**15,9 тыс. ед.**



Работники и  
рабочие места

Кол-во уникальных  
работников

**394,9 тыс.**

Среднегодовая численность  
работников

**326,8 тыс.**

Кол-во рабочих мест

**347,8 тыс.**



Общая сумма выплат  
(Фонд оплаты труда)

**103,9 млрд руб.**



Средняя сумма выплат  
(заработная плата)

На работника

**26 485  
руб.**

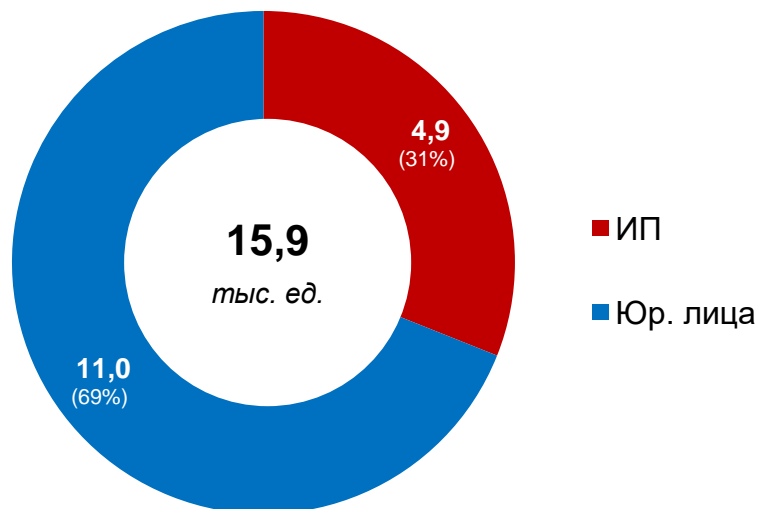
На рабочее место

**24 889  
руб.**

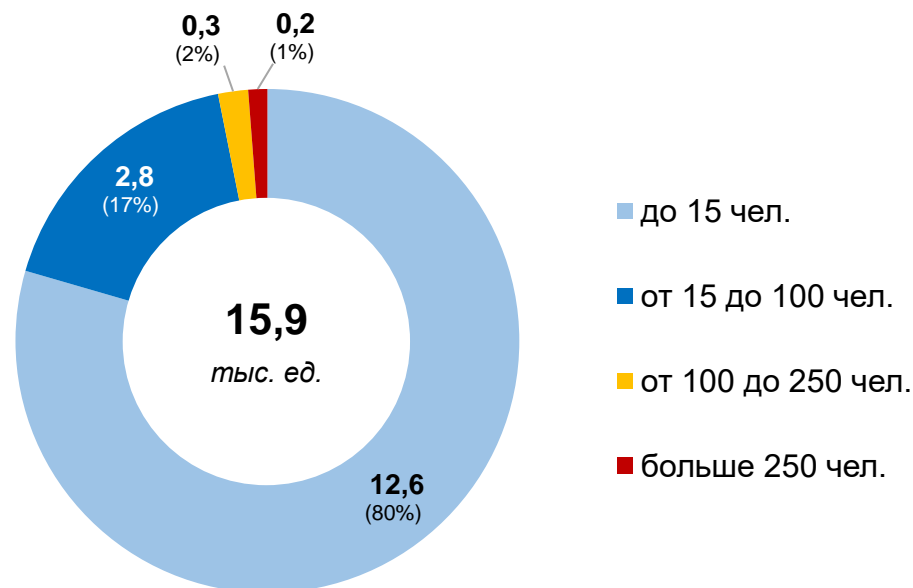


## 1. Количество работодателей: Курская обл.

В разрезе по типу работодателей в 2018 г.:  
тыс. ед. (проценты)



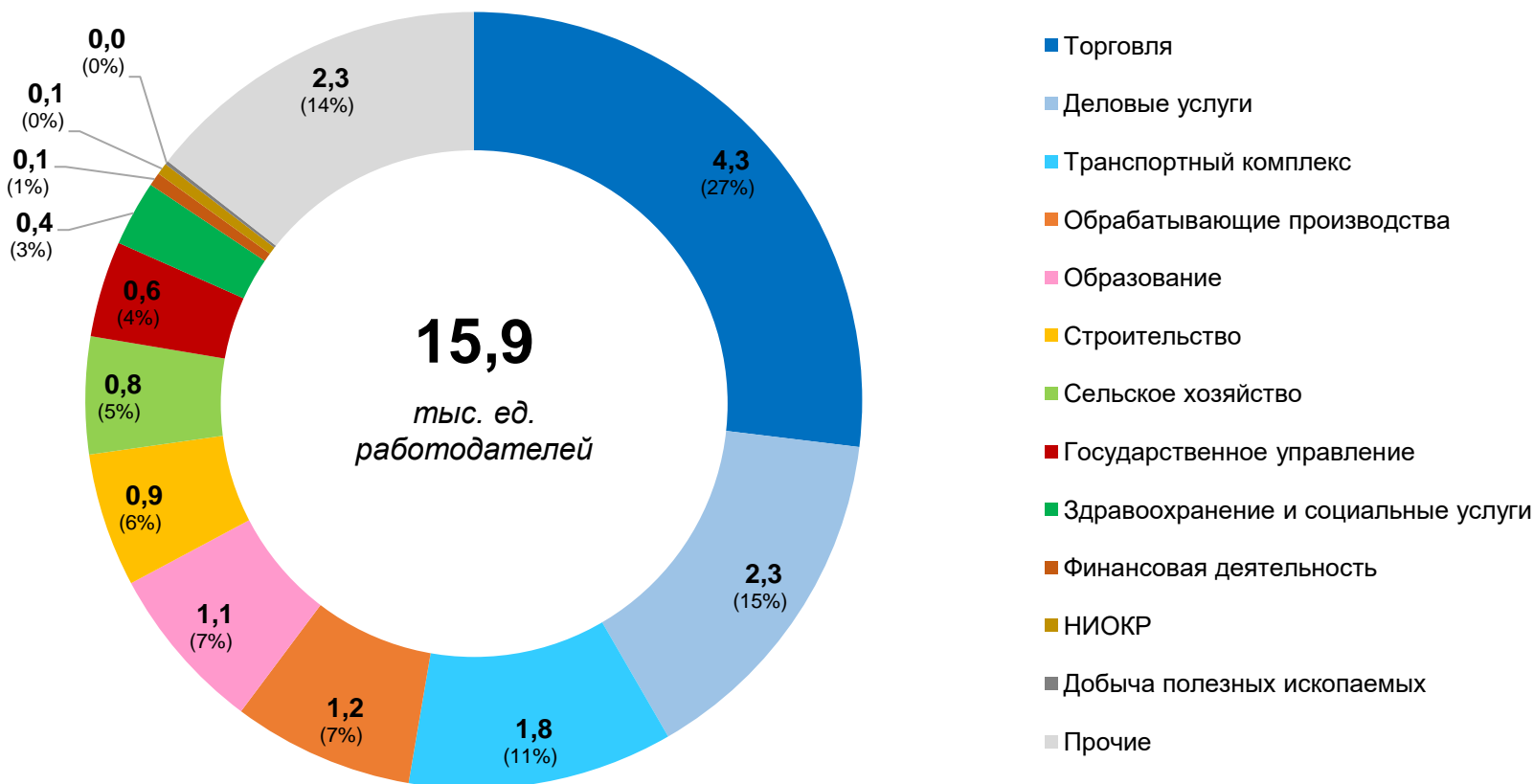
В разрезе по размеру работодателя в 2018 г.:  
тыс. ед. (проценты)





## 1. Количество работодателей: Курская обл.

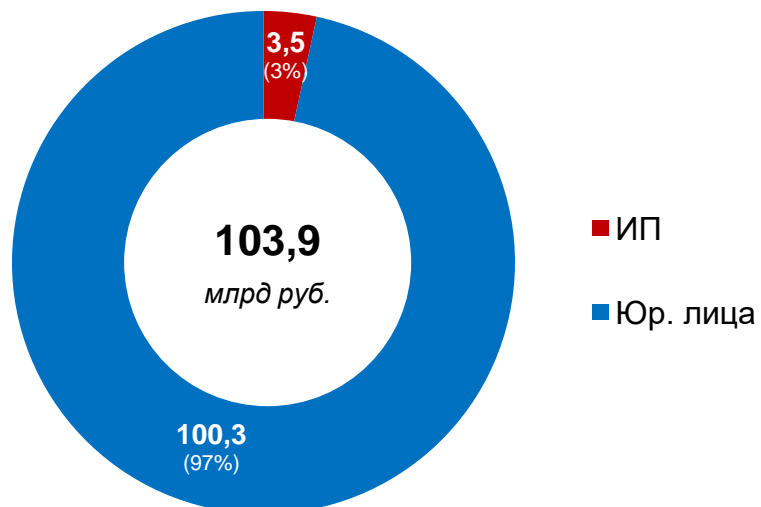
По видам деятельности в 2018 г.:  
тыс. ед. (проценты)



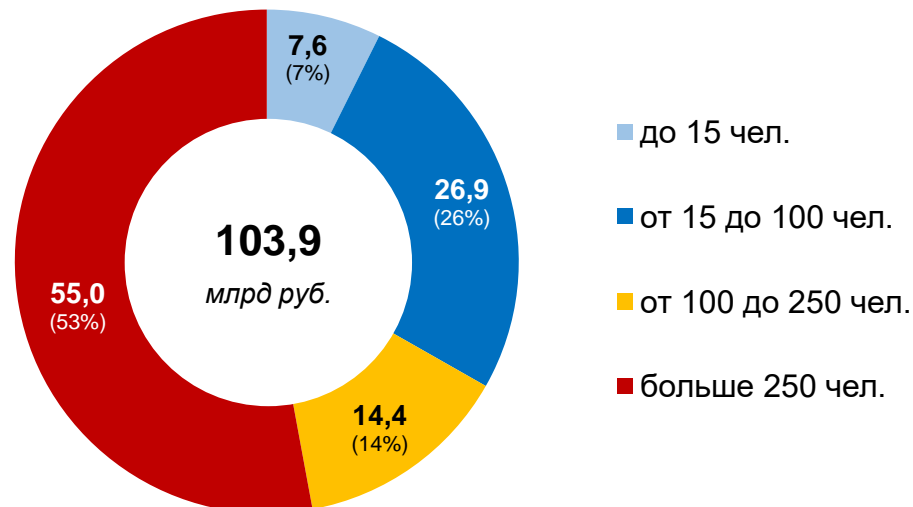


## 2. Фонд оплаты труда: Курская обл.

В разрезе по типу работодателей в 2018 г.:  
млрд руб. (проценты)



В разрезе по размеру работодателя в 2018 г.:  
млрд руб. (проценты)

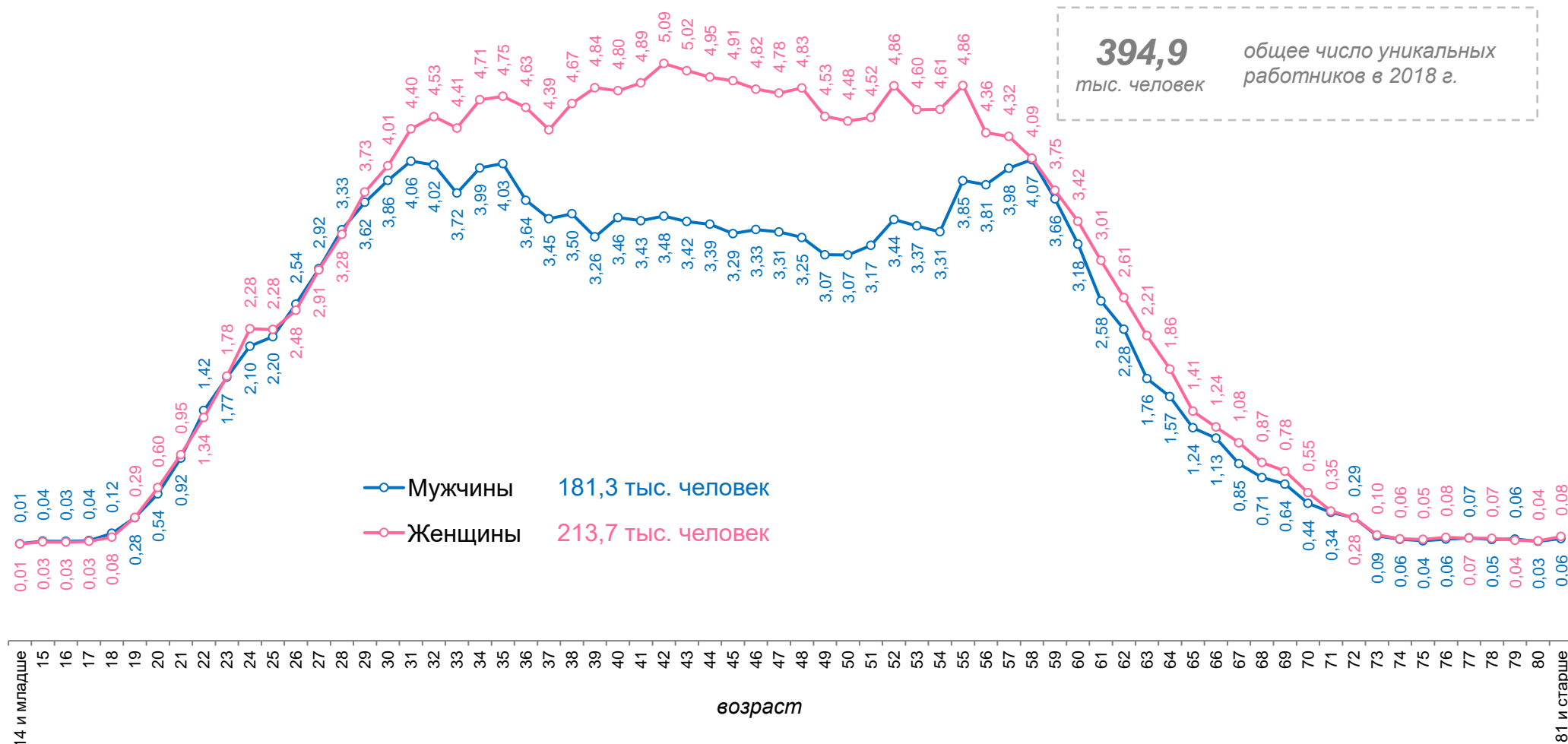




### 3. Численность работников: Курская обл.

Количество уникальных работников по полу и возрасту в 2018 г.:

тыс. человек

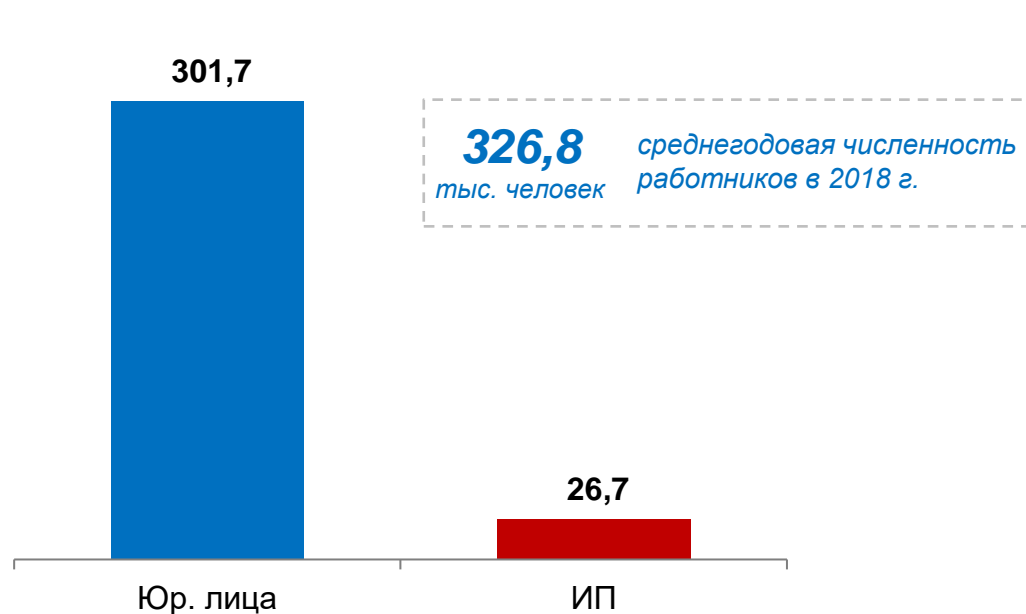




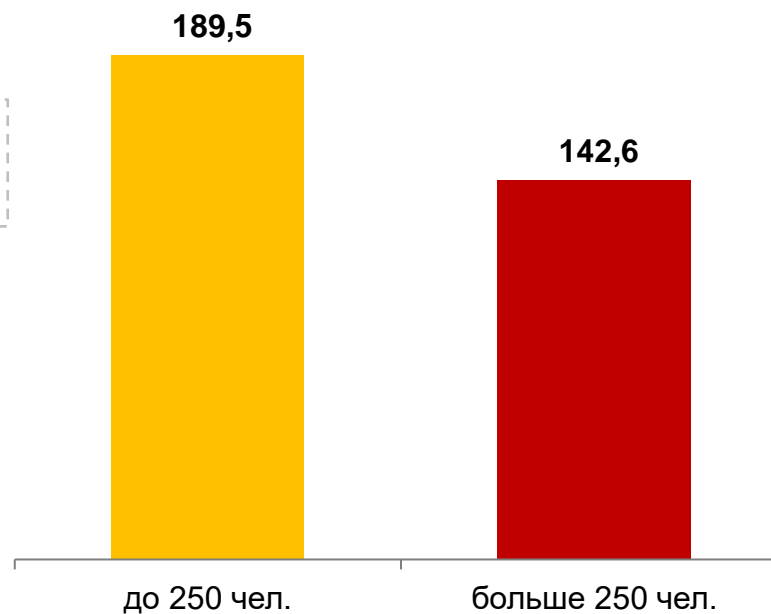


### 3. Численность работников: Курская обл.

В разрезе по типу работодателей в 2018 г.:  
тыс. человек



В разрезе по размеру работодателя в 2018 г.:  
тыс. человек



Сумма по разрезам отличается от общего значения по экономике региона, т.к. работник одновременно может работать у разных типов работодателей.



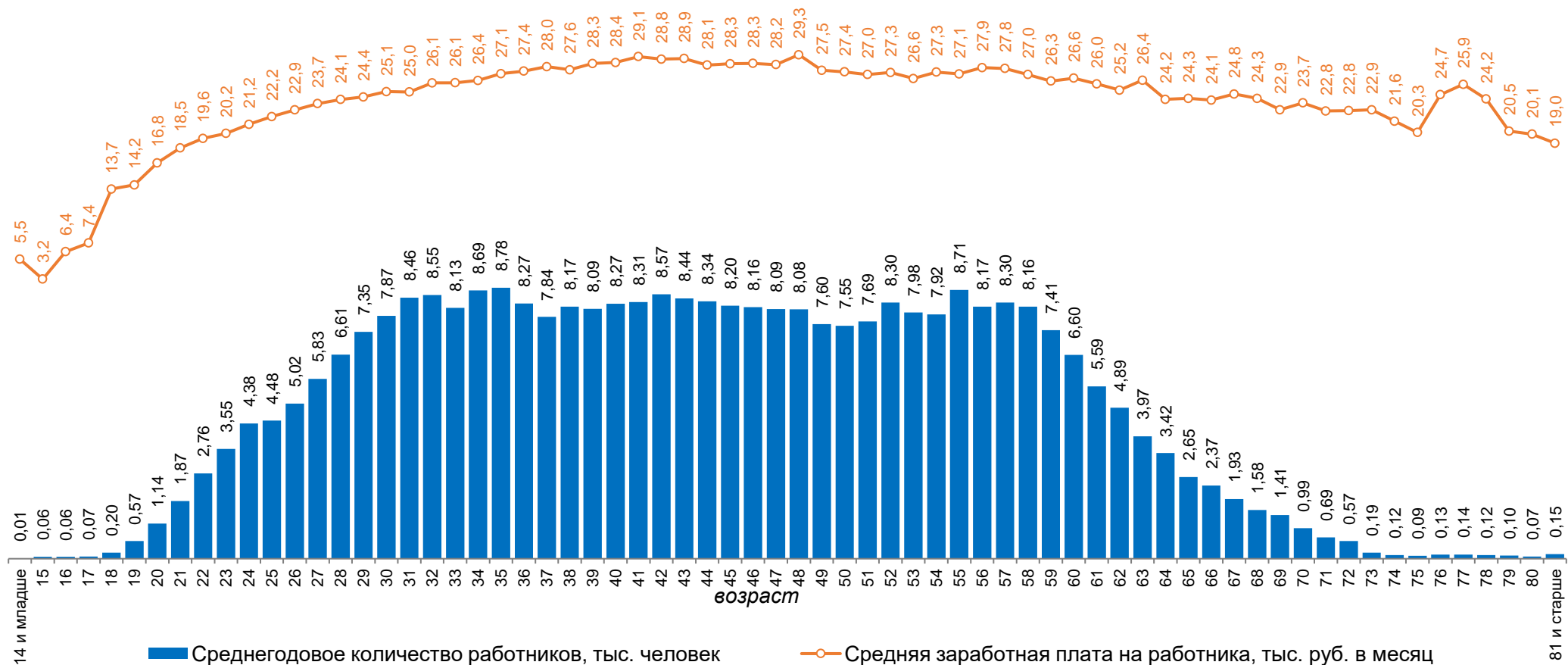
## 4. Средняя зарплата на работника: Курская обл.

Среднегодовое количество работников и средняя ЗП на работника по возрасту в 2018 г.:

тыс. человек / тыс. рублей в месяц

**26 485**  
рублей

средняя ЗП на работника  
в 2018 г.

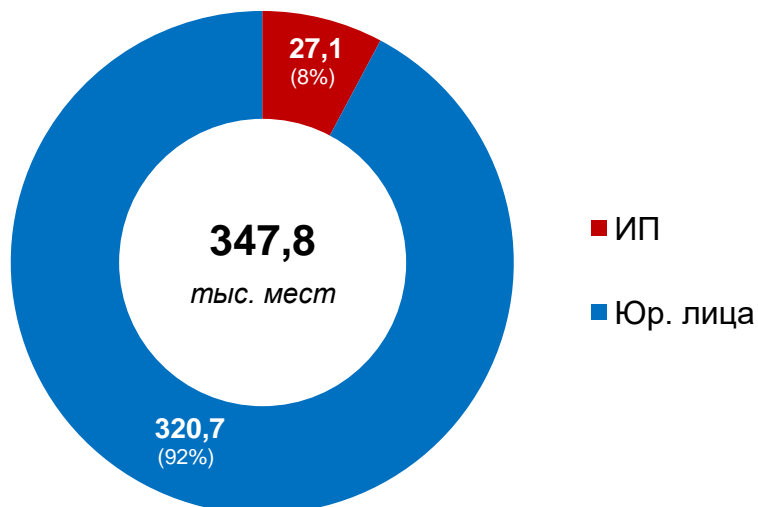


\* возраст на конец периода

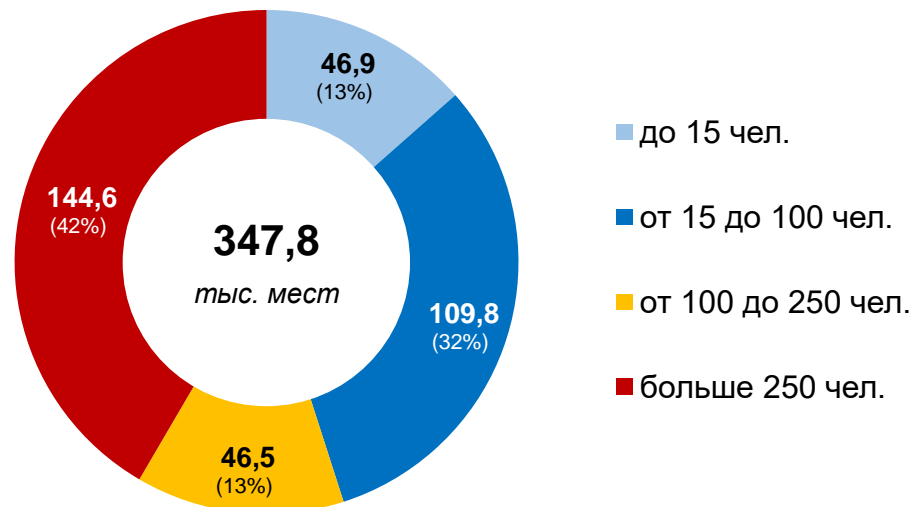


## 5. Количество рабочих мест: **Курская обл.**

В разрезе по типу работодателей в 2018 г.:  
тыс. мест (проценты)



В разрезе по размеру работодателя в 2018 г.:  
тыс. мест (проценты)



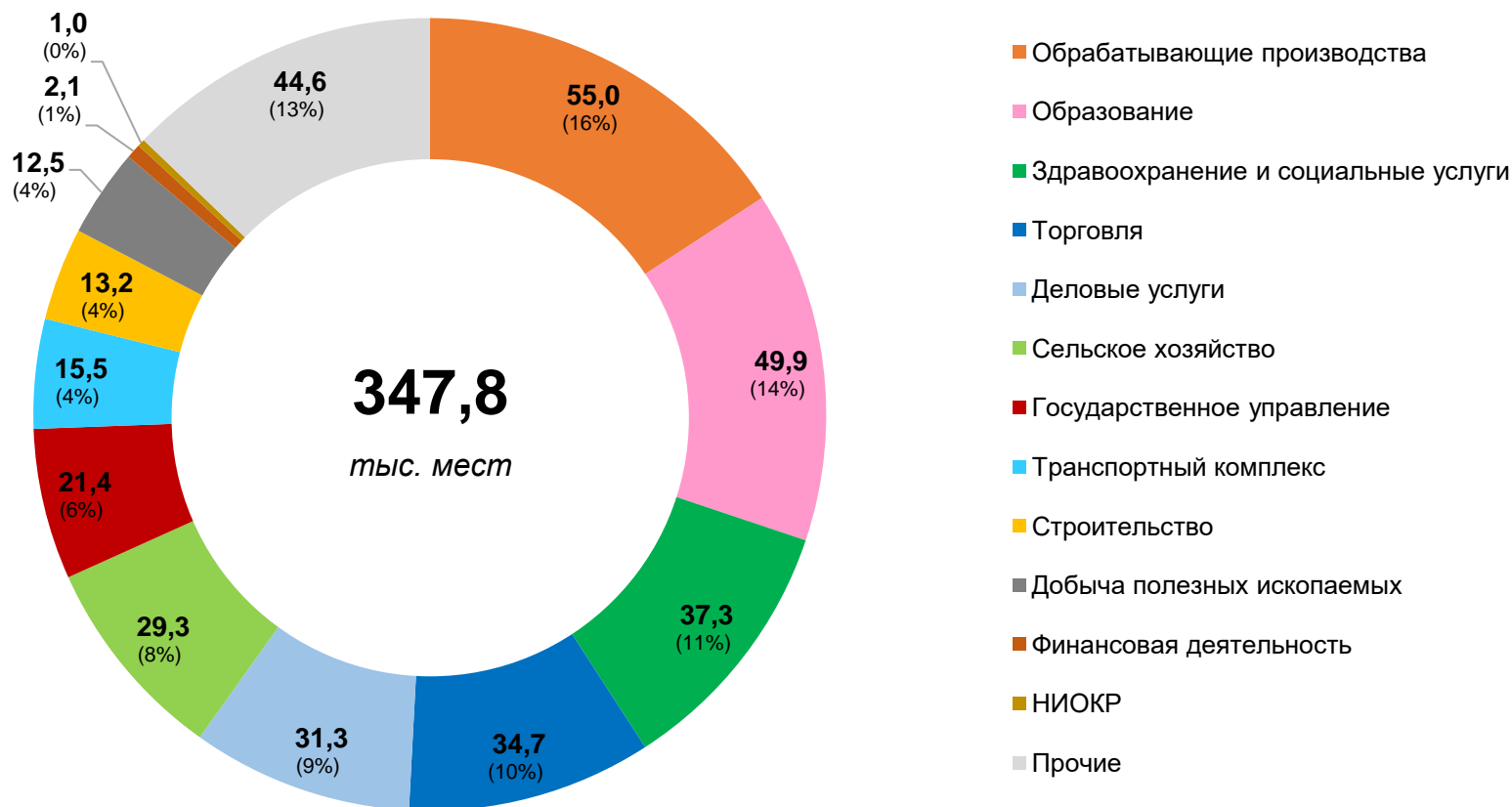
**203,2**  
тыс. мест  
или **58,4%**

у работодателей со среднегодовой  
численностью работников до 250 чел.  
в 2018 г.



## 5. Количество рабочих мест: Курская обл.

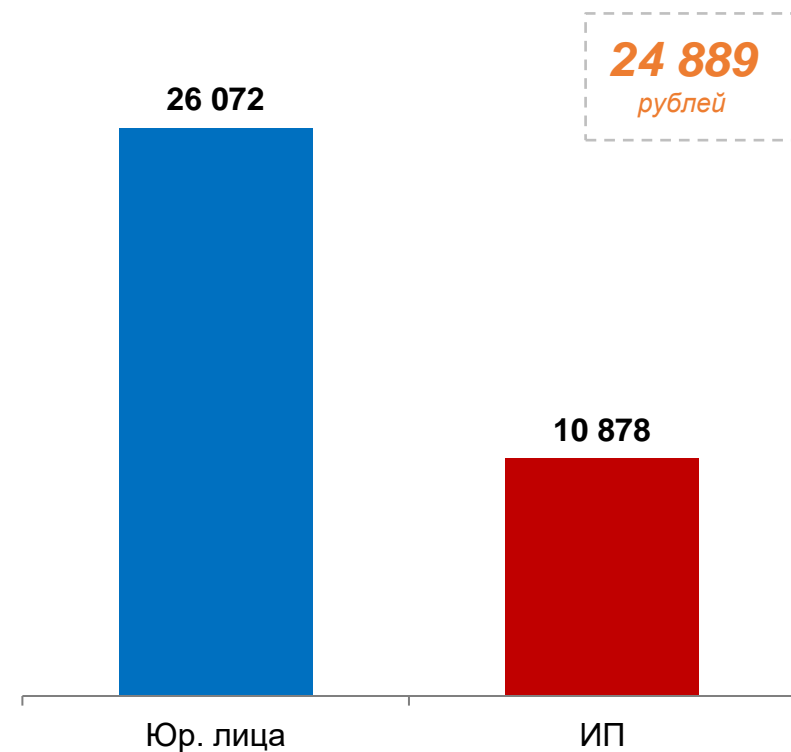
По видам деятельности в 2018 г.:  
тыс. ед. (проценты)



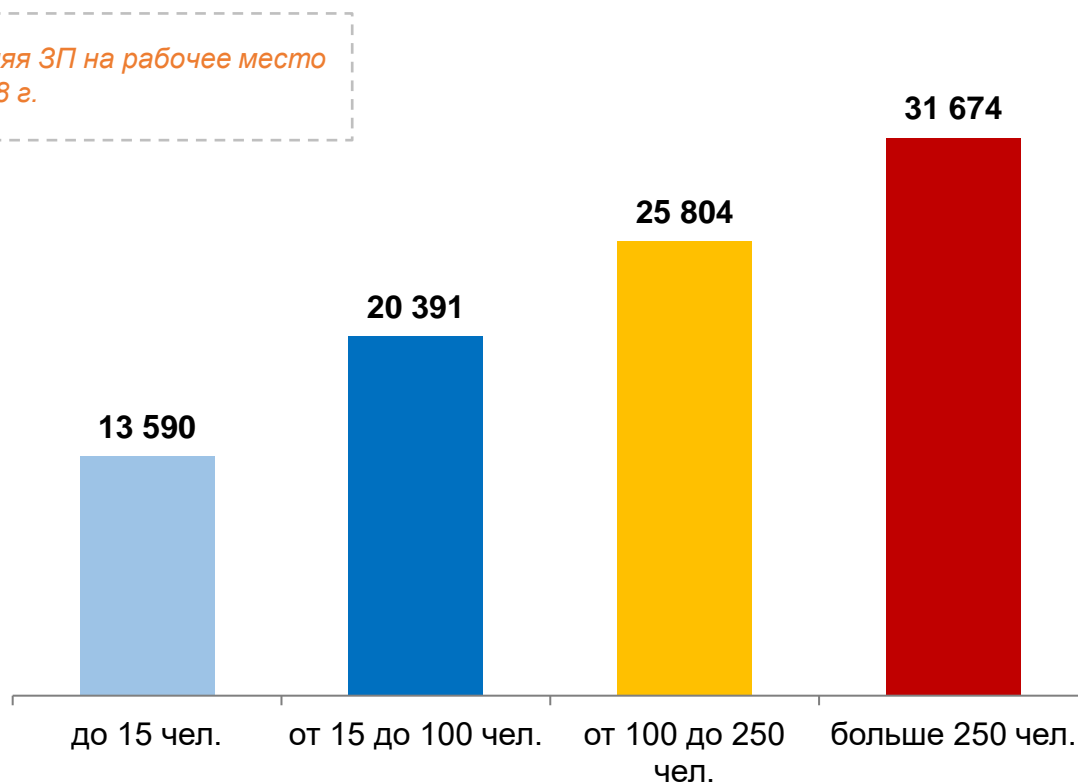


## 6. Средняя зарплата на рабочее место: **Курская обл.**

В разрезе по типу работодателей в 2018 г.:  
рублей в месяц



В разрезе по размеру работодателя в 2018 г.:  
рублей в месяц



**24 889**  
рублей  
средняя ЗП на рабочее место  
в 2018 г.

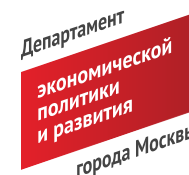


**Данные Пенсионного фонда РФ, использованные в презентации,  
а также другие источники в разрезе субъектов РФ  
доступны в информационной системе:**

## Единое хранилище данных (ЕХД)



[www.ehd.moscow](http://www.ehd.moscow)



Аналитический центр  
города Москвы

## Для доступа в ЕХД:

- направьте заявку по адресу [ehd-support@develop.mos.ru](mailto:ehd-support@develop.mos.ru)
- укажите субъект РФ, организацию, должность и ФИО